



Kit de décoration du point de collecte

Étapes à suivre:

- ① Désignez une zone spécifique pour votre point de collecte TerraCycle. Pour chaque programme de collecte, utilisez une boîte ou un bac distinct.
- ② Utilisez le matériel fourni dans ce kit pour décorer votre réceptacle. Cela permettra aux collecteurs de distinguer les boîtes destinées aux déchets recyclés par TerraCycle de celles recyclées par les municipalités.
- ③ Encouragez vos amis et votre famille à vous aider à collecter pour les programmes auxquels vous êtes inscrit.
- ④ Envoyez vos colis en utilisant les étiquettes d'envois gratuites UPS disponibles dans votre compte.



Logo TerraCycle

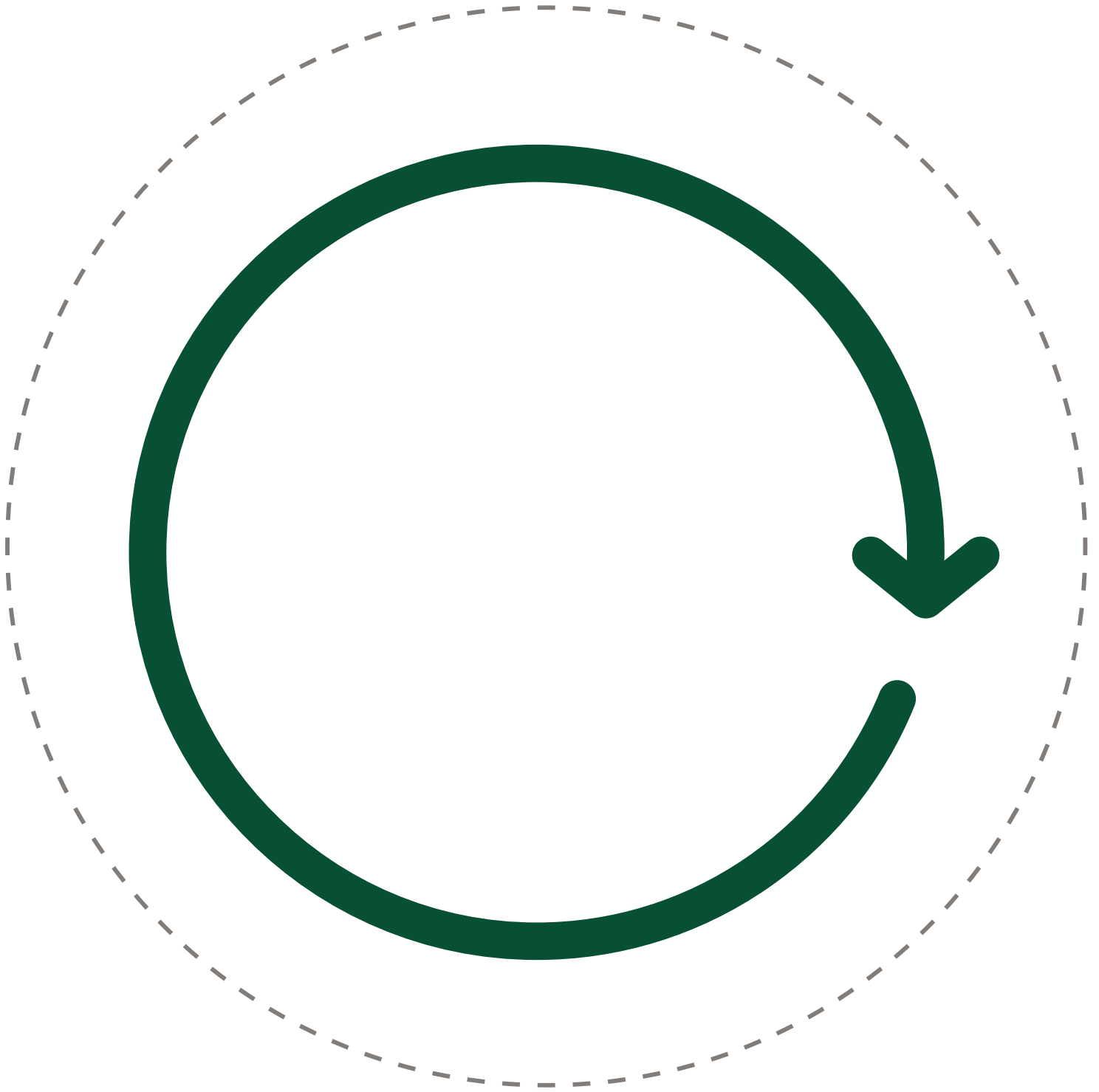
Notre logo peut figurer sur l'emballage des déchets acceptés dans nos programmes. Utilisez-le pour identifier clairement votre boîte de collecte.



RECYCLER AVEC



Décoration 3D

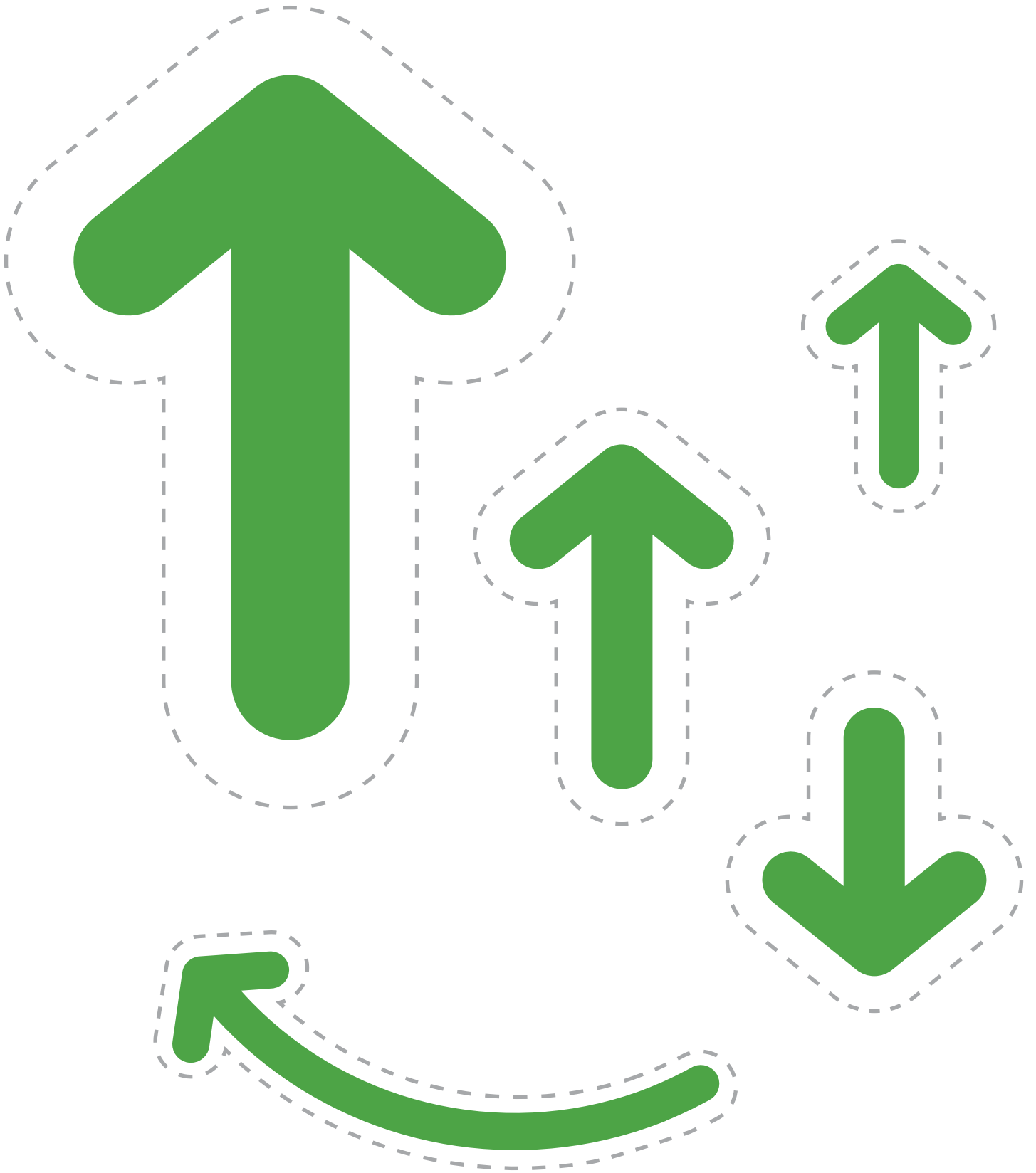


Étapes à suivre :

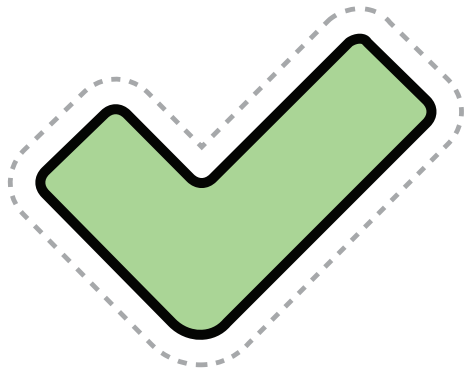
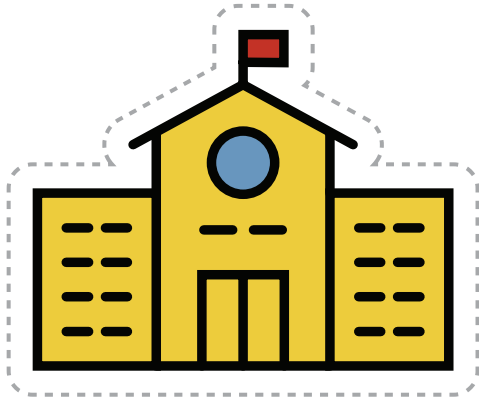
Collez dans le cercle un morceau des déchets que vous collectez et utilisez-le pour décorer votre réceptacle.



Flèches



Pour lui donner du flair



Remplissez les champs vides



Veillez recycler

_____ **ici**



Veillez recycler

_____ **ici**



Veillez recycler

_____ **ici**


Remplissez les champs vides

✓ Acceptés

✗ Non acceptés

Nous collectons
des fonds pour





TERRACYCLE

RECYCLEZ

ICI

